

Dienstleistungen

Strukturerhebung im Dienstleistungsbereich
Architektur- und Ingenieurbüros



2007

Erscheinungsfolge: jährlich
Erschienen am 24. September 2009
Artikelnummer: 5474105077004

Weitere Informationen zur Thematik dieser Publikation unter:
Telefon: +49 (0) 228 99 / 643 8563; Fax: +49 (0) 228 99 / 643 8961;
E-Mail: dienstleistungen@destatis.de

© **Statistisches Bundesamt, Wiesbaden 2009**

Vervielfältigung und Verbreitung, auch auszugsweise, mit Quellenangabe gestattet.

Inhalt

Vorbemerkungen	Seite
Methodik der Erhebung	3
Spektrum der dargestellten Wirtschaftsbereiche	3
 Kommentare und Grafiken zu den Ergebnissen	
Anzahl der Unternehmen	4
Tätige Personen (Stichtag: 30. September)	4
Umsatz	5
Aufwendungen	5
Differenzierung nach Beschäftigtengrößenklassen	6
Veränderungen gegenüber dem Vorjahr	7
 Tabellenteil	
Architektur- und Ingenieurbüros insgesamt	8
Architekturbüros (WZ 74.20.1, 74.20.2, 74.20.3)	10
Ingenieurbüros (WZ 74.20.4, 74.20.5)	12
Büros spezieller Fachrichtungen (WZ 74.20.6, 74.20.7, 74.20.8, 74.20.9)	14

Vorbemerkungen

Methodik der Erhebung

Die rechtliche Grundlage für die Durchführung der Strukturerhebung im Dienstleistungsbereich (Dienstleistungsstatistik) ist das Dienstleistungsstatistikgesetz vom 19. Dezember 2000 in Verbindung mit dem Bundesstatistikgesetz.

Das Dienstleistungsstatistikgesetz schreibt vor, dass beginnend mit dem Berichtsjahr 2000 zur Darstellung der Entwicklung im Dienstleistungsbereich und zur Erfüllung der Anforderungen der Europäischen Strukturverordnung jährlich dezentrale Erhebungen als Stichprobe bei höchstens 15 Prozent aller Erhebungseinheiten mit Auskunftspflicht durchgeführt werden. Erhebungseinheiten dieser Statistik sind Unternehmen und Einrichtungen zur Ausübung einer freiberuflichen Tätigkeit, die den Schwerpunkt ihrer wirtschaftlichen Tätigkeit entsprechend der aktuellen Klassifikation der Wirtschaftszweige haben im

- Wirtschaftsabschnitt I
Verkehr und Nachrichtenübermittlung
- Wirtschaftsabschnitt K
Grundstücks- und Wohnungswesen,
Vermietung beweglicher Sachen,
Erbringung von wirtschaftlichen Dienstleistungen.

Zur Entlastung der auskunftspflichtigen Einheiten werden Unternehmen und Einrichtungen mit einem Jahresumsatz von weniger als 250 000 Euro (kleine Unternehmen) nur mit einem verkürzten Merkmalskatalog befragt.

Zur Festlegung der Auswahlgesamtheit aller Erhebungseinheiten dient das bei den Statistischen Ämtern des Bundes und der Länder geführte Unternehmensregister. Das Unternehmensregister enthält eindeutige Angaben zur Identifizierung der Erhebungseinheiten, zu ihrer wirtschaftszweigsystematischen Zuordnung, zur Aufnahme bzw. Einstellung ihrer wirtschaftlichen Tätigkeit sowie zu ihrer Größe.

Nach mathematisch-statistischen Methoden werden aus den Unternehmen in den erhebungsrelevanten Wirtschaftsabschnitten I und K (Auswahlgesamtheit) die auskunftspflichtigen Erhebungseinheiten nach einem Auswahlplan mittels einer geschichteten Zufallsstichprobe gezogen. Dabei werden Schichten, die nur minimal besetzt sind, als Totalschichten erfasst, d.h. jedes darin befindliche Unternehmen ist auskunftspflichtig; gleiches gilt auch für nach ihrem Umsatz sehr große Unternehmen.

Mit dieser Statistik werden die Strukturdaten der in den Wirtschaftsabschnitten I und K zusammengefassten sehr heterogenen Wirtschaftsbereiche in einem konsistenten Gesamtkonzept erhoben.

Im Ergebnis der Erhebung werden aus den von den befragten Einheiten ermittelten Angaben durch Hochrechnung die vorliegenden Totalwerte errechnet. Der Nutzer

erhält vergleichbare Daten für Unternehmen und Einrichtungen mit unterschiedlichen wirtschaftlichen Tätigkeiten.

Spektrum der dargestellten Wirtschaftsbereiche

In der vorliegenden Datenzusammenstellung sind ausgewählte Ergebnisse aus der Strukturerhebung im Dienstleistungsbereich für Unternehmen und Einrichtungen, deren Schwerpunkt ihrer wirtschaftlichen Tätigkeit nach der Wirtschaftszweigklassifikation (WZ) als Architektur- und Ingenieurbüros bezeichnet wird, für diese Tätigkeitsbereiche zusammengefasst dargestellt. Zu diesen wirtschaftlichen Tätigkeiten zählen:

- Architekturbüros
 - Architekturbüros für Hochbau und Innenarchitektur (WZ 74.20.1)
 - Architekturbüros für Orts-, Regional- und Landesplanung (WZ 74.20.2)
 - Architekturbüros für Garten- und Landschaftsgestaltung (WZ 74.20.3)
- Ingenieurbüros
 - Ingenieurbüros für bautechnische Gesamtplanung (WZ 74.20.4)
 - Ingenieurbüros für technische Fachplanung (WZ 74.20.5)
- Büros spezieller Fachrichtungen
 - Büros für Industrie-Design (WZ 74.20.6)
 - Büros baufachlicher Sachverständiger (WZ 74.20.7)
 - Büros für technisch-wirtschaftliche Beratung (WZ 74.20.8)
 - Vermessungsbüros (WZ 74.20.9)

Die dargestellten wirtschaftlichen Tätigkeiten werden vorrangig von Freiberuflern und ihren Angestellten realisiert. In den vergangenen Jahren ist die Zahl der selbstständigen Freiberufler in Deutschland ständig angewachsen. Dieses Wachstum lässt erkennen, welche bedeutende Rolle die Freien Berufe im Wandel der Wirtschaft von der Industrie zur Dienstleistungs- und Informationsgesellschaft spielen.

So heterogen wie die genannten wirtschaftlichen Tätigkeiten, so unterschiedlich sind die aus der Strukturerhebung im Dienstleistungsbereich ermittelten Strukturdaten für die im Folgenden dargestellten einzelnen Wirtschaftszweige.

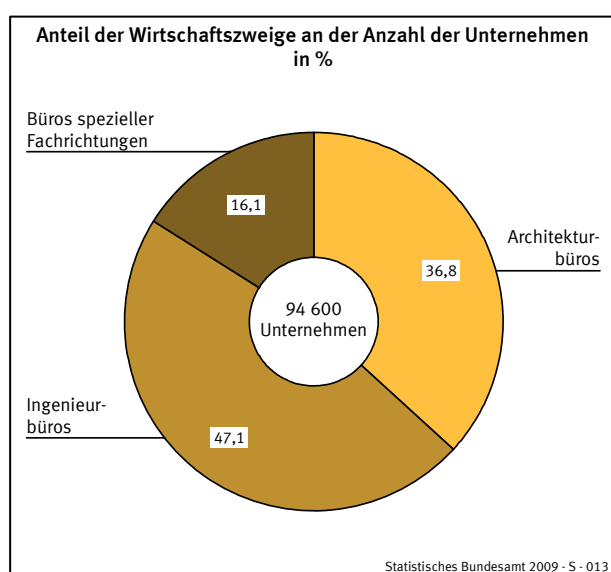
Die Ergebnisse für die Architektur- und Ingenieurbüros resultieren aus der Befragung von rund 14 800 Büros.

Kommentare und Grafiken zu den Ergebnissen

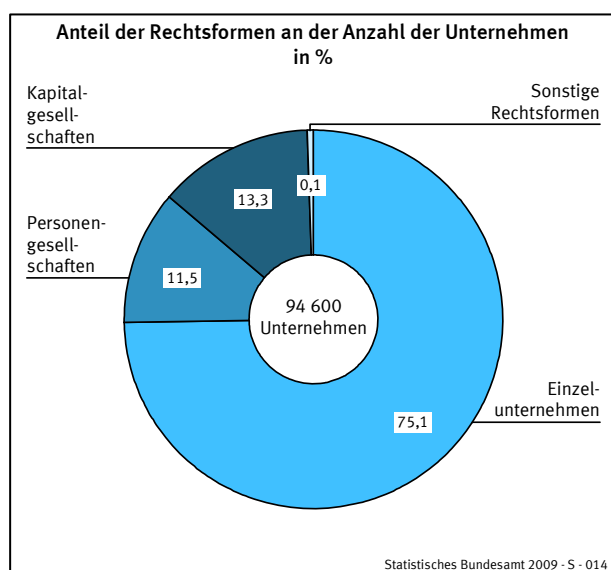
1. Anzahl der Unternehmen

In Architektur- und Ingenieurbüros waren im Berichtsjahr 94 600 Unternehmen bzw. Einrichtungen tätig, darunter knapp 79% (74 650 Unternehmen) mit einem Jahresumsatz von weniger als 250 000 Euro.

Mit 44 550 Büros hatten 47% der betrachteten Einheiten ihren wirtschaftlichen Schwerpunkt im Wirtschaftszweig der Ingenieurbüros.

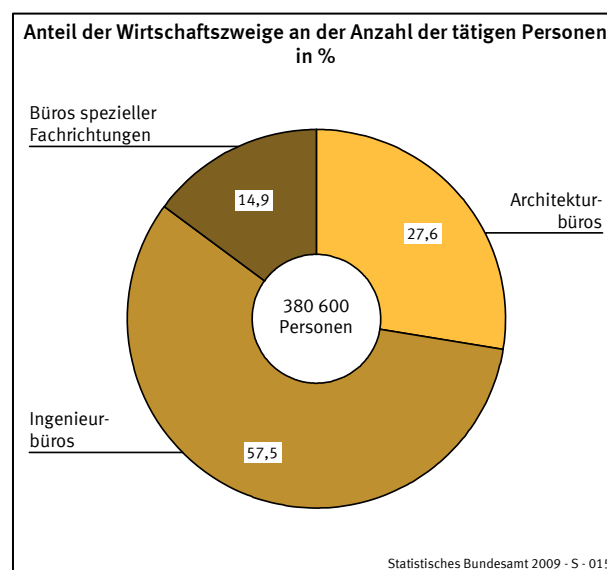


Dominiert wurde dieser Wirtschaftsbereich vorrangig von Einzelunternehmen. Drei Viertel der in diesem Wirtschaftsbereich tätigen Büros waren Einzelunternehmen. Bei kleinen Einheiten mit einem Jahresumsatz von weniger als 250 000 Euro betrug der Anteil der Einzelunternehmen knapp 86%.



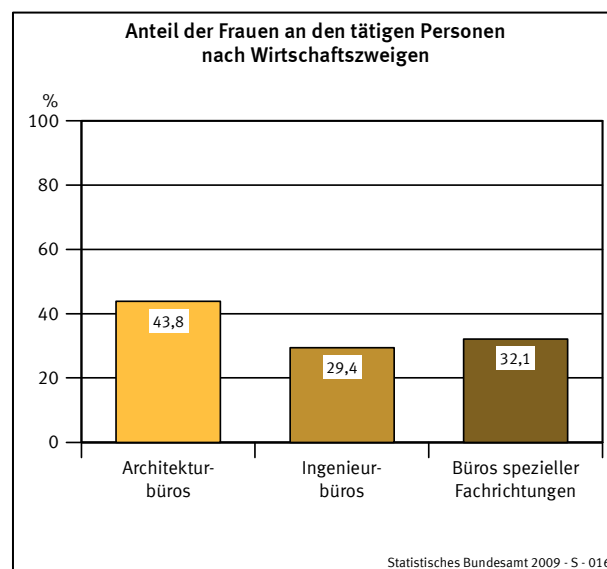
2. Tätige Personen (Stichtag: 30. September)

In Architektur- und Ingenieurbüros arbeiteten rund 380 600 Personen, darunter knapp 58% in Ingenieurbüros. Damit waren in den Architekturbüros durchschnittlich 3 Personen je Unternehmen bzw. Einrichtung beschäftigt. In den Ingenieurbüros arbeiteten durchschnittlich 5 Personen je Unternehmen bzw. Einrichtung.



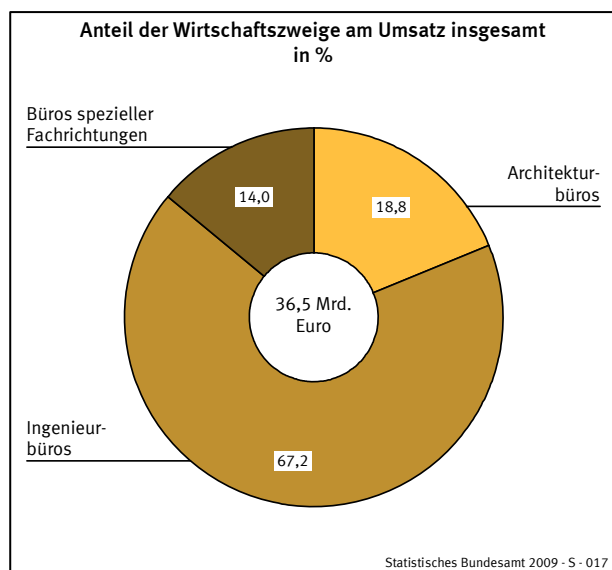
Der Anteil der Lohn- und Gehaltsempfänger an den tätigen Personen insgesamt war mit nur 74% relativ gering, erreichte aber bei den Ingenieurbüros 80%.

Knapp 67% der in Architektur- und Ingenieurbüros tätigen Personen arbeiteten in Büros mit einem Jahresumsatz von 250 000 Euro und mehr, darunter rund 19% in Teilzeit. In diesen Büros waren rund ein Drittel Frauen und knapp 6 100 Auszubildende hatten hier eine Lehrstelle.

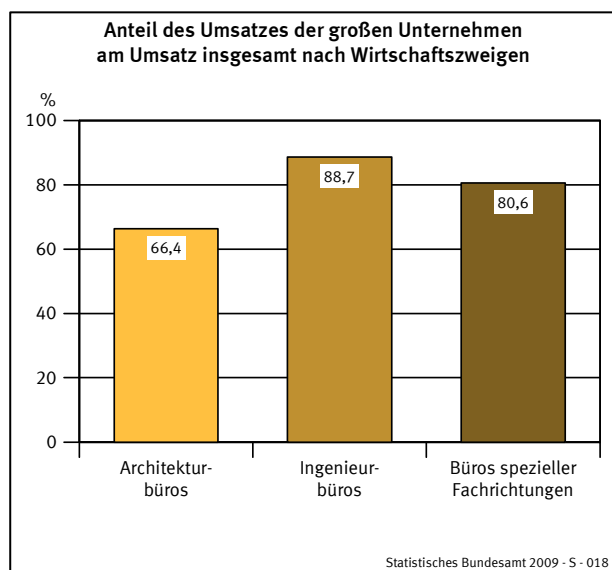


3. Umsatz

Im Berichtsjahr wurde von Architektur- und Ingenieurbüros ein Umsatz von knapp 36,5 Mrd. Euro erwirtschaftet. Mehr als zwei Drittel davon (67%) entfielen mit 24,5 Mrd. Euro auf die Ingenieurbüros.



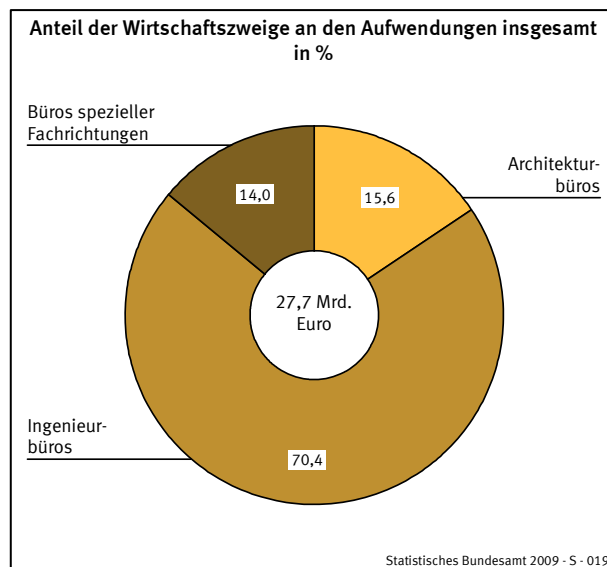
21% der Büros, die als große Einheiten mit einem Jahresumsatz von 250 000 Euro und mehr definiert sind, haben 83% bzw. 30,4 Mrd. Euro des Umsatzes realisiert. 10% des Umsatzes aus selbstständiger Tätigkeit entstand durch Auftraggeber mit Sitz im Ausland.



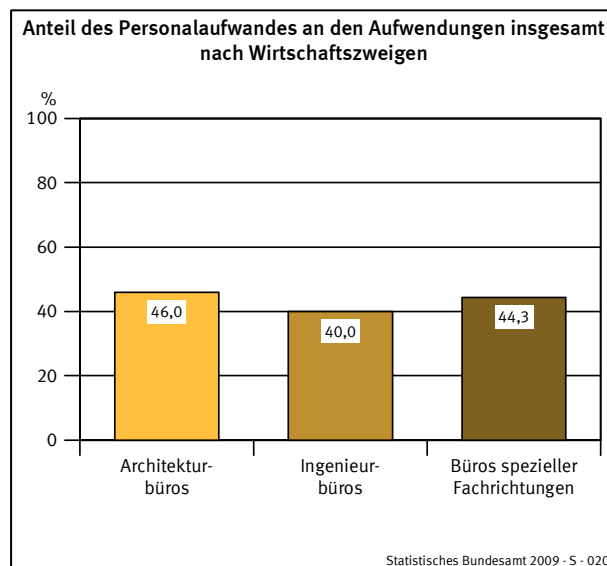
Während die großen Architektur- und Ingenieurbüros einen durchschnittlichen Jahresumsatz von 1,5 Mill. Euro erwirtschafteten, betrug er bei den kleinen Büros nur rund 81 300 Euro je Unternehmen.

4. Aufwendungen

Die Architektur- und Ingenieurbüros hatten Aufwendungen in Höhe von 27,7 Mrd. Euro. Mit 19,5 Mrd. Euro fielen die höchsten Aufwendungen auf den Bereich der Ingenieurbüros. Gemessen am Umsatz betrug der Anteil der Aufwendungen 76%.



Die Aufwendungen verteilen sich zu 41% auf Personal- und zu 59% (16,2 Mrd. Euro) auf Sachaufwendungen.



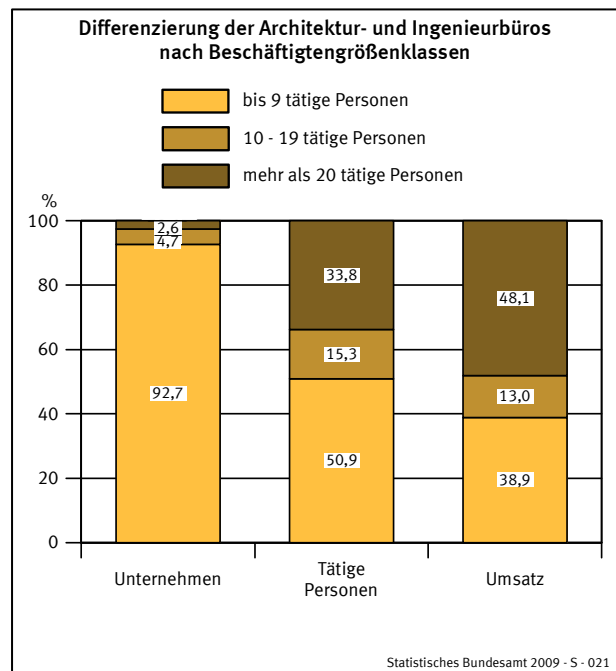
9,6 Mrd. Euro bzw. 84% der Personalaufwendungen wurden für Löhne und Gehälter aufgewendet; damit betrug der Anteil der Sozialaufwendungen des Arbeitgebers in diesem Wirtschaftsbereich 16%.

5. Differenzierung nach Beschäftigtengrößenklassen

In der Unterteilung der Architektur- und Ingenieurbüros nach Beschäftigtengrößenklassen zeigt sich folgendes Bild:

- In 93% der Architektur- und Ingenieurbüros waren bis zu 9 Personen beschäftigt.
- In diesen arbeiteten aber nur rund die Hälfte (51%) der in den Architektur- und Ingenieurbüros insgesamt tätigen Personen.
- Diese Architektur- und Ingenieurbüros realisierten im Berichtsjahr mit knapp 14,2 Mrd. Euro fast 39% des Gesamtumsatzes der Architektur- und Ingenieurbüros.

Demgegenüber erzielten knapp 3% der Architektur- und Ingenieurbüros mit 20 und mehr Beschäftigten knapp die Hälfte (48%) des Gesamtumsatzes aller Einrichtungen dieses Wirtschaftsbereichs. Gut ein Drittel der in diesem Wirtschaftsbereich tätigen Personen hatten einen Arbeitsplatz in einem Büro mit 20 und mehr Beschäftigten.



6. Veränderungen gegenüber dem Vorjahr

Im Berichtsjahr stieg die Anzahl der Architektur- und Ingenieurbüros gegenüber dem Vorjahr um insgesamt mehr als 2 900 (+ 3,2%) an.

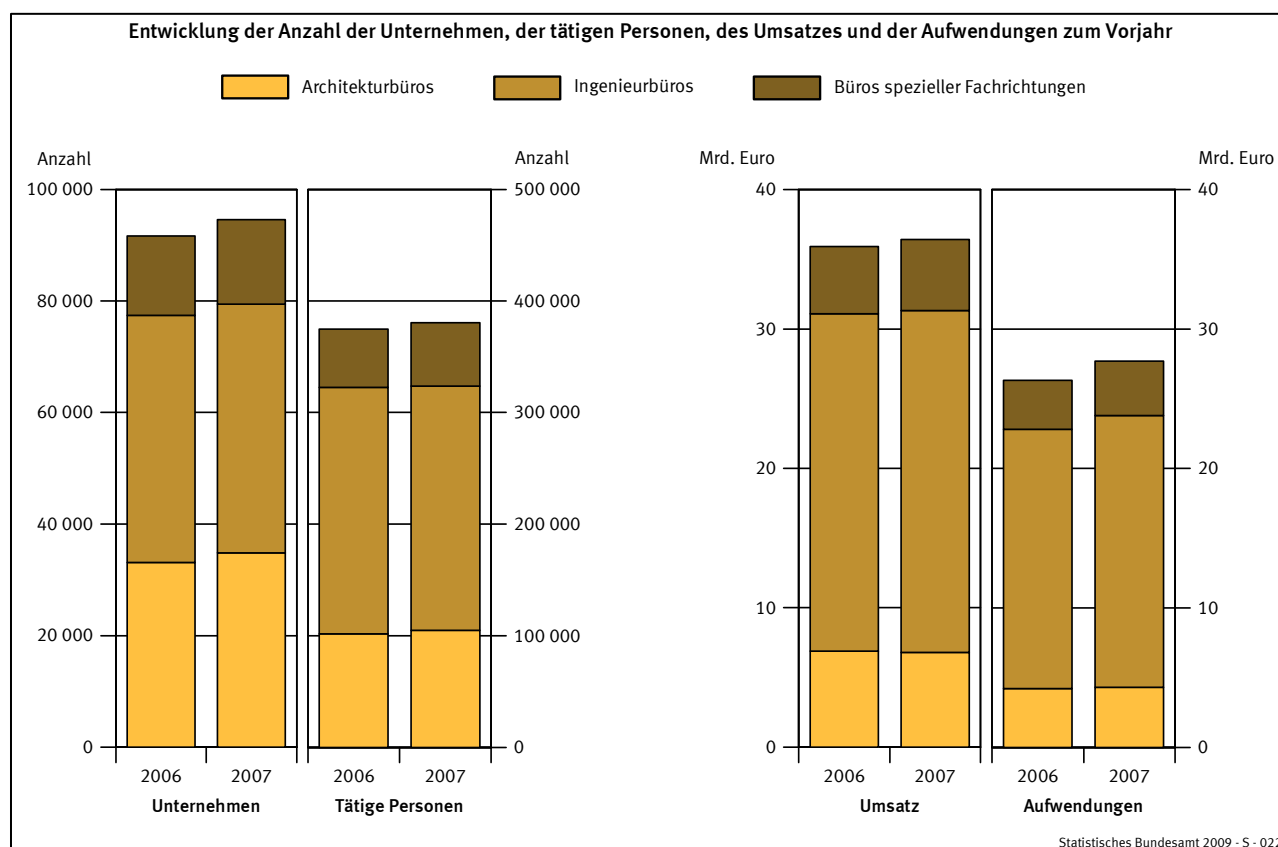
Im gleichen Zeitraum waren in den Architektur- und Ingenieurbüros rund 5 600 Personen (+ 1,5%) mehr beschäftigt. Diese Beschäftigungszunahme resultiert aus einem Zuwachs bei den Büros spezieller Fachrichtungen und den Architekturbüros, bei denen im Vorjahresvergleich 4 500 Personen (+ 8,6%) bzw. 3 200 Personen (+ 3,1%) mehr beschäftigt waren. Bei den Ingenieurbüros ging die Zahl der tätigen Personen gegenüber dem Vorjahr um knapp 2 100 Beschäftigte (- 0,9%) zurück.

Der erwirtschaftete Jahresumsatz stieg gegenüber dem Vorberichtszeitraum auf Grund einer Leistungssteigerung

bei den Büros spezieller Fachrichtungen und den Ingenieurbüros um insgesamt knapp 592 Mill. Euro (+ 1,6%).

Im Vorjahresvergleich stiegen die Aufwendungen der Architektur- und Ingenieurbüros um 1,4 Mrd. Euro (+ 5,3%) an. Bei den Sachaufwendungen war ein Anstieg um gut 1,1 Mrd. Euro (+ 7,6%) und bei den Personalaufwendungen um 267 Mill. Euro (+ 2,4%) zu verzeichnen.

Weitere Ergebnisse aus der Strukturerhebung im Dienstleistungsbereich werden in der Fachserie 9, Reihe 1 und 2 sowie in den entsprechenden Branchenberichten, die jährlich erscheinen, veröffentlicht.



Architektur- und Ingenieurbüros insgesamt (WZ 74.2)

Merkmale	Maßeinheit	Unternehmen/Einrichtungen			
		insgesamt	davon mit Umsatz von		
			weniger als 250 000 EUR	250 000 EUR und mehr	
				absolut	Anteil an insgesamt in %
Unternehmen/Einrichtungen	Anzahl	94 607	74 637	19 970	21,1
davon:					
Einzelunternehmen	Anzahl	71 006	63 941	7 065	9,9
Personengesellschaften	Anzahl	10 865	5 667	5 198	47,8
Kapitalgesellschaften	Anzahl	12 610	4 921	7 689	61,0
Sonstige Rechtsformen	Anzahl	127	110	17	13,4
Umsatz oder Einnahmen aus selbstständiger Tätigkeit und sonstige betriebliche Erträge	1 000 EUR	36 455 785	6 071 106	30 384 678	83,3
davon:					
Umsatz oder Einnahmen aus selbstständiger Tätigkeit	1 000 EUR	.	.	29 882 467	
dar.: durch Auftraggeber mit Sitz im Ausland	1 000 EUR	.	.	2 944 062	
sonstige betriebliche Erträge	1 000 EUR	.	.	502 211	
Umsatz oder Einnahmen aus selbstständiger Tätigkeit und sonstige betriebliche Erträge je Unternehmen	1 000 EUR	385	81	1 522	
Tätige Personen insgesamt am 30. September	Anzahl	380 605	127 283	253 322	66,6
und zwar:					
in Teilzeit	Anzahl	.	.	47 268	
weiblich	Anzahl	.	.	82 916	
Lohn- und Gehaltsempfänger	Anzahl	281 215	48 912	232 303	82,6
dar.: Auszubildende	Anzahl	.	.	6 064	
Tätige Personen insgesamt am 30. September je Unternehmen	Anzahl	4	2	13	
Aufwendungen	1 000 EUR	27 703 210	2 731 306	24 971 904	90,1
davon:					
Personalaufwand	1 000 EUR	11 496 767	954 274	10 542 493	91,7
davon:					
Bruttolöhne und -gehälter	1 000 EUR	9 602 557	787 103	8 815 454	91,8
Sozialaufwendungen des Arbeitgebers	1 000 EUR	1 894 211	167 171	1 727 040	91,2
davon:					
gesetzliche Sozialaufwendungen	1 000 EUR	.	.	1 493 270	
übrige Sozialaufwendungen	1 000 EUR	.	.	233 770	
Sachaufwand	1 000 EUR	16 206 442	1 777 031	14 429 411	89,0
davon für:					
bezogene Waren und Dienstleistungen zum Wiederverkauf in unverändertem Zustand	1 000 EUR	.	.	8 394 985	
bezogene Dienstleistungen (nicht zum Wiederverkauf) und sonstige betriebliche Aufwendungen	1 000 EUR	.	.	6 034 426	
dar.: Mieten, Pachten und Leasing	1 000 EUR	1 211 180	314 187	896 993	74,1

Architektur- und Ingenieurbüros insgesamt (WZ 74.2)

Merkmale	Maßeinheit	Unternehmen/Einrichtungen			
		insgesamt	davon mit Umsatz von		
			weniger als 250 000 EUR	250 000 EUR und mehr	
				absolut	Anteil an insgesamt in %
Bestände insgesamt					
am Anfang des Berichtsjahres	1 000 EUR	5 396 284	157 227	5 239 057	97,1
am Ende des Berichtsjahres	1 000 EUR	6 609 812	207 340	6 402 472	96,9
Investitionen	1 000 EUR	1 126 764	270 380	856 383	76,0
davon:					
erworbene Sachanlagen für betriebliche Zwecke	1 000 EUR	.	.	756 599	
davon:					
Ausrüstungen	1 000 EUR	.	.	526 738	
Bauten	1 000 EUR	.	.	98 213	
Grundstücke	1 000 EUR	.	.	131 648	
erworbene immaterielle Vermögensgegenstände	1 000 EUR	.	.	99 785	
dar.: erworbene Software	1 000 EUR	.	.	76 131	
Betriebliche Steuern und sonstige öffentliche Abgaben	1 000 EUR	382 149	65 646	316 503	82,8
Subventionen	1 000 EUR	18 737	2 664	16 073	85,8

Merkmale	Maßeinheit	Unternehmen/Einrichtungen mit ... bis ... tätigen Personen			
		bis 9	10 - 19	20 - 99	100 und mehr
Unternehmen/Einrichtungen	Anzahl	87 738	4 455	2 229	186
Umsatz oder Einnahmen aus selbstständiger Tätigkeit und sonstige betriebliche Erträge	1 000 EUR	14 172 372	4 757 444	10 452 794	7 073 174
Tätige Personen insgesamt am 30. September	Anzahl	193 747	58 044	82 001	46 813
dar.:					
Lohn- und Gehaltsempfänger	Anzahl	102 316	53 411	79 603	45 886
Aufwendungen	1 000 EUR	8 574 071	3 824 509	8 980 362	6 324 268
davon:					
Personalaufwand	1 000 EUR	2 910 894	2 064 212	3 714 924	2 806 737
Sachaufwand	1 000 EUR	5 663 177	1 760 296	5 265 439	3 517 530
Investitionen	1 000 EUR	533 539	138 953	212 023	242 250
Betriebliche Steuern und sonstige öffentliche Abgaben	1 000 EUR	150 342	51 598	107 704	72 505

. Keine Angaben, da das Merkmal bei dieser Unternehmensgruppe nicht erfragt wurde.

**Architekturbüros für Hochbau, Innenarchitektur, Orts-, Regional- und Landesplanung,
Garten- und Landschaftsgestaltung (WZ 74.20.1, 74.20.2, 74.20.3)**

Merkmale	Maßeinheit	Unternehmen/Einrichtungen			
		insgesamt	davon mit Umsatz von		
			weniger als 250 000 EUR	250 000 EUR und mehr	
				absolut	Anteil an insgesamt in %
Unternehmen/Einrichtungen	Anzahl	34 828	29 304	5 524	15,9
davon:					
Einzelunternehmen	Anzahl	27 656	25 295	2 361	8,5
Personengesellschaften	Anzahl	4 787	2 727	2 060	43,0
Kapitalgesellschaften	Anzahl	2 365	1 263	1 102	46,6
Sonstige Rechtsformen	Anzahl	20	18	2	10,0
Umsatz oder Einnahmen aus selbstständiger Tätigkeit und sonstige betriebliche Erträge	1 000 EUR	6 841 913	2 299 702	4 542 209	66,4
davon:					
Umsatz oder Einnahmen aus selbstständiger Tätigkeit	1 000 EUR	.	.	4 461 620	
dar.: durch Auftraggeber mit Sitz im Ausland	1 000 EUR	.	.	206 852	
sonstige betriebliche Erträge	1 000 EUR	.	.	80 589	
Umsatz oder Einnahmen aus selbstständiger Tätigkeit und sonstige betriebliche Erträge je Unternehmen	1 000 EUR	196	78	822	
Tätige Personen insgesamt am 30. September	Anzahl	104 875	52 970	51 906	49,5
und zwar:					
in Teilzeit	Anzahl	.	.	11 783	
weiblich	Anzahl	.	.	22 713	
Lohn- und Gehaltsempfänger	Anzahl	65 576	20 827	44 749	68,2
dar.: Auszubildende	Anzahl	.	.	1 132	
Tätige Personen insgesamt am 30. September je Unternehmen	Anzahl	3	2	9	
Aufwendungen	1 000 EUR	4 310 800	1 048 140	3 262 660	75,7
davon:					
Personalaufwand	1 000 EUR	1 981 538	383 224	1 598 314	80,7
davon:					
Bruttolöhne und -gehälter	1 000 EUR	1 634 930	309 578	1 325 351	81,1
Sozialaufwendungen des Arbeitgebers	1 000 EUR	346 609	73 646	272 963	78,8
davon:					
gesetzliche Sozialaufwendungen	1 000 EUR	.	.	246 727	
übrige Sozialaufwendungen	1 000 EUR	.	.	26 236	
Sachaufwand	1 000 EUR	2 329 262	664 916	1 664 346	71,5
davon für:					
bezogene Waren und Dienstleistungen zum Wiederverkauf in unverändertem Zustand	1 000 EUR	.	.	578 561	
bezogene Dienstleistungen (nicht zum Wiederverkauf) und sonstige betriebliche Aufwendungen	1 000 EUR	.	.	1 085 785	
dar.: Mieten, Pachten und Leasing	1 000 EUR	318 208	140 847	177 361	55,7

**Architekturbüros für Hochbau, Innenarchitektur, Orts-, Regional- und Landesplanung,
Garten- und Landschaftsgestaltung (WZ 74.20.1, 74.20.2, 74.20.3)**

Merkmale	Maßeinheit	Unternehmen/Einrichtungen			
		insgesamt	davon mit Umsatz von		
			weniger als 250 000 EUR	250 000 EUR und mehr	
				absolut	Anteil an insgesamt in %
Bestände insgesamt					
am Anfang des Berichtsjahres	1 000 EUR	787 154	62 040	725 114	92,1
am Ende des Berichtsjahres	1 000 EUR	978 389	85 417	892 972	91,3
Investitionen	1 000 EUR	239 720	81 810	157 911	65,9
davon:					
erworbene Sachanlagen für betriebliche Zwecke	1 000 EUR	.	.	138 676	
davon:					
Ausrüstungen	1 000 EUR	.	.	86 216	
Bauten	1 000 EUR	.	.	32 477	
Grundstücke	1 000 EUR	.	.	19 983	
erworbene immaterielle Vermögensgegenstände	1 000 EUR	.	.	19 234	
dar.: erworbene Software	1 000 EUR	.	.	13 929	
Betriebliche Steuern und sonstige öffentliche Abgaben	1 000 EUR	49 648	19 190	30 458	61,3
Subventionen	1 000 EUR	2 032	514	1 518	74,7

. Keine Angaben, da das Merkmal bei dieser Unternehmensgruppe nicht erfragt wurde.

Ingenieurbüros für

bautechnische Gesamtplanung und für technische Fachplanung (WZ 74.20.4, 74.20.5)

Merkmale	Maßeinheit	Unternehmen/Einrichtungen			
		insgesamt	davon mit Umsatz von		
			weniger als 250 000 EUR	250 000 EUR und mehr	
				absolut	Anteil an insgesamt in %
Unternehmen/Einrichtungen	Anzahl	44 551	33 180	11 371	25,5
davon:					
Einzelunternehmen	Anzahl	31 342	28 149	3 193	10,2
Personengesellschaften	Anzahl	4 813	2 327	2 486	51,7
Kapitalgesellschaften	Anzahl	8 366	2 682	5 684	67,9
Sonstige Rechtsformen	Anzahl	31	23	8	25,8
Umsatz oder Einnahmen aus selbstständiger Tätigkeit und sonstige betriebliche Erträge	1 000 EUR	24 485 410	2 778 125	21 707 285	88,7
davon:					
Umsatz oder Einnahmen aus selbstständiger Tätigkeit	1 000 EUR	.	.	21 339 374	
dar.: durch Auftraggeber mit Sitz im Ausland	1 000 EUR	.	.	2 377 874	
sonstige betriebliche Erträge	1 000 EUR	.	.	367 910	
Umsatz oder Einnahmen aus selbstständiger Tätigkeit und sonstige betriebliche Erträge je Unternehmen	1 000 EUR	550	84	1 909	
Tätige Personen insgesamt am 30. September	Anzahl	218 876	54 187	164 689	75,2
und zwar:					
in Teilzeit	Anzahl	.	.	27 836	
weiblich	Anzahl	.	.	48 421	
Lohn- und Gehaltsempfänger	Anzahl	174 866	20 288	154 578	88,4
dar.: Auszubildende	Anzahl	.	.	3 823	
Tätige Personen insgesamt am 30. September je Unternehmen	Anzahl	5	2	14	
Aufwendungen	1 000 EUR	19 510 047	1 260 951	18 249 096	93,5
davon:					
Personalaufwand	1 000 EUR	7 795 348	440 401	7 354 947	94,4
davon:					
Bruttolöhne und -gehälter	1 000 EUR	6 539 430	368 146	6 171 284	94,4
Sozialaufwendungen des Arbeitgebers	1 000 EUR	1 255 918	72 255	1 183 663	94,2
davon:					
gesetzliche Sozialaufwendungen	1 000 EUR	.	.	1 025 164	
übrige Sozialaufwendungen	1 000 EUR	.	.	158 499	
Sachaufwand	1 000 EUR	11 714 699	820 550	10 894 149	93,0
davon für:					
bezogene Waren und Dienstleistungen zum Wiederverkauf in unverändertem Zustand	1 000 EUR	.	.	6 659 411	
bezogene Dienstleistungen (nicht zum Wiederverkauf) und sonstige betriebliche Aufwendungen	1 000 EUR	.	.	4 234 738	
dar.: Mieten, Pachten und Leasing	1 000 EUR	734 138	127 991	606 147	82,6

**Ingenieurbüros für
bautechnische Gesamtplanung und für technische Fachplanung (WZ 74.20.4, 74.20.5)**

Merkmale	Maßeinheit	Unternehmen/Einrichtungen			
		insgesamt	davon mit Umsatz von		
			weniger als 250 000 EUR	250 000 EUR und mehr	
				absolut	Anteil an insgesamt in %
Bestände insgesamt					
am Anfang des Berichtsjahres	1 000 EUR	4 280 483	82 484	4 197 999	98,1
am Ende des Berichtsjahres	1 000 EUR	5 229 855	109 114	5 120 741	97,9
Investitionen	1 000 EUR	735 669	150 885	584 784	79,5
davon:					
erworbene Sachanlagen für betriebliche Zwecke	1 000 EUR	.	.	517 721	
davon:					
Ausrüstungen	1 000 EUR	.	.	356 097	
Bauten	1 000 EUR	.	.	51 637	
Grundstücke	1 000 EUR	.	.	109 988	
erworbene immaterielle Vermögensgegenstände	1 000 EUR	.	.	67 063	
dar.: erworbene Software	1 000 EUR	.	.	51 554	
Betriebliche Steuern und sonstige öffentliche Abgaben	1 000 EUR	284 017	34 229	249 788	87,9
Subventionen	1 000 EUR	13 458	1 797	11 661	86,6

. Keine Angaben, da das Merkmal bei dieser Unternehmensgruppe nicht erfragt wurde.

Büros spezieller Fachrichtungen wie Büros für Industrie-Design, baufachlicher Gutachter, technisch-wirtschaftliche Beratung und Vermessungsbüros (WZ 74.20.6, 74.20.7, 74.20.8, 74.20.9)

Merkmale	Maßeinheit	Unternehmen/Einrichtungen			
		insgesamt	davon mit Umsatz von		
			weniger als 250 000 EUR	250 000 EUR und mehr	
				absolut	Anteil an insgesamt in %
Unternehmen/Einrichtungen	Anzahl	15 227	12 153	3 074	20,2
davon:					
Einzelunternehmen	Anzahl	12 009	10 497	1 512	12,6
Personengesellschaften	Anzahl	1 265	613	652	51,5
Kapitalgesellschaften	Anzahl	1 877	973	904	48,2
Sonstige Rechtsformen	Anzahl	77	70	7	9,1
Umsatz oder Einnahmen aus selbstständiger Tätigkeit und sonstige betriebliche Erträge	1 000 EUR	5 128 463	993 277	4 135 185	80,6
davon:					
Umsatz oder Einnahmen aus selbstständiger Tätigkeit	1 000 EUR	.	.	4 081 473	
dar.: durch Auftraggeber mit Sitz im Ausland	1 000 EUR	.	.	359 336	
sonstige betriebliche Erträge	1 000 EUR	.	.	53 711	
Umsatz oder Einnahmen aus selbstständiger Tätigkeit und sonstige betriebliche Erträge je Unternehmen	1 000 EUR	337	82	1 345	
Tätige Personen insgesamt am 30. September	Anzahl	56 854	20 126	36 728	64,6
und zwar:					
in Teilzeit	Anzahl	.	.	7 649	
weiblich	Anzahl	.	.	11 781	
Lohn- und Gehaltsempfänger	Anzahl	40 772	7 795	32 977	80,9
dar.: Auszubildende	Anzahl	.	.	1 110	
Tätige Personen insgesamt am 30. September je Unternehmen	Anzahl	4	2	12	
Aufwendungen	1 000 EUR	3 882 362	422 215	3 460 147	89,1
davon:					
Personalaufwand	1 000 EUR	1 719 881	130 649	1 589 232	92,4
davon:					
Bruttolöhne und -gehälter	1 000 EUR	1 428 197	109 379	1 318 819	92,3
Sozialaufwendungen des Arbeitgebers	1 000 EUR	291 684	21 270	270 414	92,7
davon:					
gesetzliche Sozialaufwendungen	1 000 EUR	.	.	221 380	
übrige Sozialaufwendungen	1 000 EUR	.	.	49 035	
Sachaufwand	1 000 EUR	2 162 481	291 567	1 870 914	86,5
davon für:					
bezogene Waren und Dienstleistungen zum Wiederverkauf in unverändertem Zustand	1 000 EUR	.	.	1 157 012	
bezogene Dienstleistungen (nicht zum Wiederverkauf) und sonstige betriebliche Aufwendungen	1 000 EUR	.	.	713 902	
dar.: Mieten, Pachten und Leasing	1 000 EUR	158 833	45 347	113 486	71,4

Büros spezieller Fachrichtungen wie Büros für Industrie-Design, baufachlicher Gutachter, technisch-wirtschaftliche Beratung und Vermessungsbüros (WZ 74.20.6, 74.20.7, 74.20.8, 74.20.9)

Merkmale	Maßeinheit	Unternehmen/Einrichtungen			
		insgesamt	davon mit Umsatz von		
			weniger als 250 000 EUR	250 000 EUR und mehr	
				absolut	Anteil an insgesamt in %
Bestände insgesamt					
am Anfang des Berichtsjahres	1 000 EUR	328 647	12 703	315 944	96,1
am Ende des Berichtsjahres	1 000 EUR	401 568	12 809	388 759	96,8
Investitionen	1 000 EUR	151 374	37 685	113 689	75,1
davon:					
erworbene Sachanlagen für betriebliche Zwecke	1 000 EUR	.	.	100 202	
davon:					
Ausrüstungen	1 000 EUR	.	.	84 424	
Bauten	1 000 EUR	.	.	14 099	
Grundstücke	1 000 EUR	.	.	1 678	
erworbene immaterielle Vermögensgegenstände	1 000 EUR	.	.	13 487	
dar.: erworbene Software	1 000 EUR	.	.	10 648	
Betriebliche Steuern und sonstige öffentliche Abgaben	1 000 EUR	48 483	12 227	36 256	74,8
Subventionen	1 000 EUR	3 247	352	2 895	89,2

. Keine Angaben, da das Merkmal bei dieser Unternehmensgruppe nicht erfragt wurde.